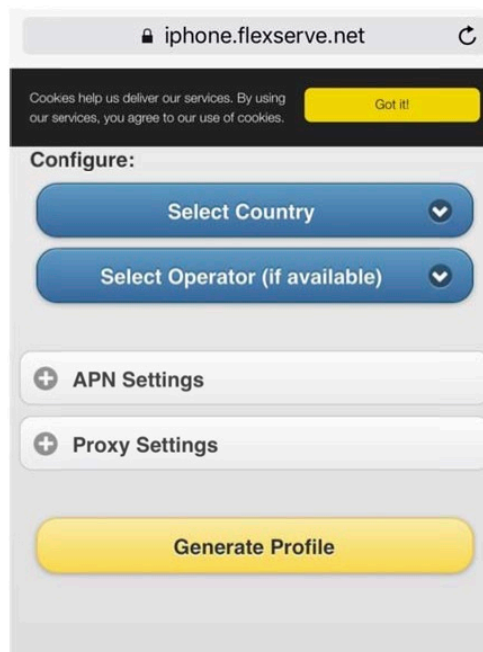


COMO GENERAR EL PERFIL DEL APN DE "IOS" EN UN IPHONE

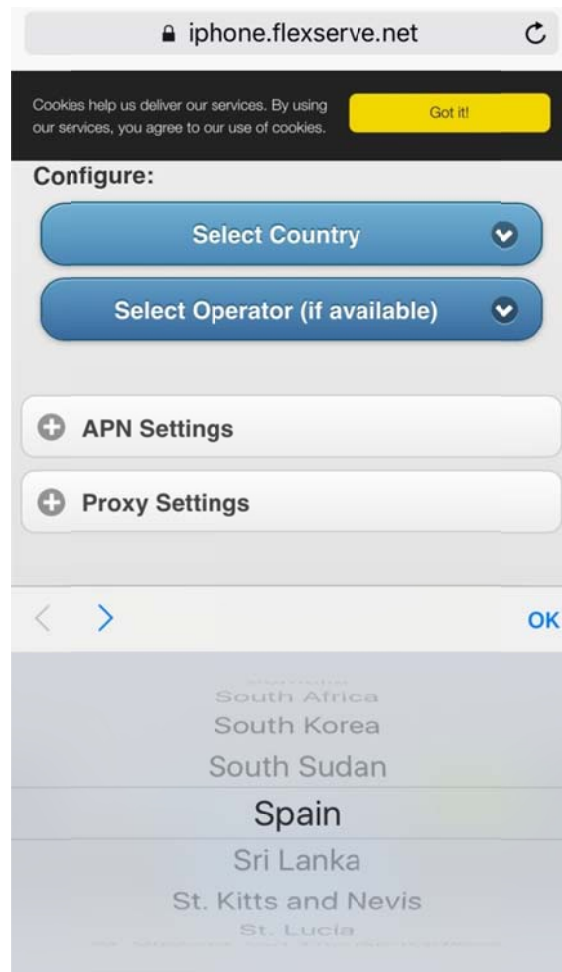
Acceder desde el terminal a la web: iphone.flexserve.net



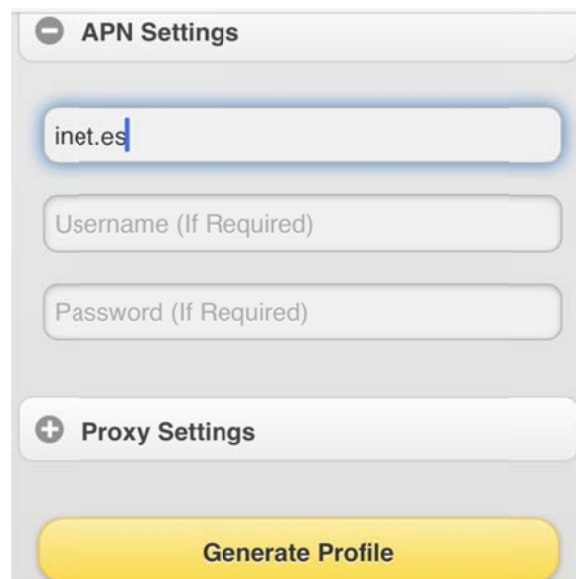
Pinchamos en APN & Proxy Changer



Seleccionamos el país "Spain"



Pinchamos en APN Settings y escribimos "inet.es"



Y por último, pinchamos en “Generate Profile”, se abrirá otra página y pulsamos en instalar.

[Cancelar](#) **Instalar perfil** [Instalar](#)

 **Custom APN/Proxy Profile**
iphone.flexserve.net

Firmado por **Sin firma**

Descripción Custom APN/Proxy Profile

Contiene Ajustes de datos móviles

Más detalles [>](#)